

Mahl- und Mischtechnik

Mehlspiralen

Zur Förderung von Schrot, Komponenten, Mineralstoffe
Weizenkleie, Pellets

Spirale 75Ø Leistung bis 1,5 t/h

Spirale 90Ø Leistung bis 2,5 t/h

Spirale 125Ø Leistung bis 4,5 t/h

Alle Spiralen aus verzinktem Blech mit Endauslauf 1500

Im Normalfall werden die Spiralen "schiebend" eingesetzt

! Achtung ! Soll Mineralfutter mit der Spirale dosiert werden,
so ist darauf zu achten, daß keine klebrigen Zusatzstoffe (z.B. Melasse)
enthalten sind. Mineralstoffe vor (Luft-)Feuchtigkeit schützen !



Abb:Mehlspirale 500x500

	Spirale 75mm		Spirale 90mm		Spirale 125mm	
	Preis €	Art.Nr.	Preis €	Art.Nr.	Preis €	Art.Nr.
Spirale Einlauf 300 x 300 mm						
1,1 kW Förderlänge bis 25 m	810,00	504001	820,00	504101		
1,5 kW Förderlänge bis 40 m	845,00	504002	855,00	504102		
2,2 kW					1.535,00	504202
3,0 kW					1.575,00	504203
Spirale Einlauf 500 x 500 mm						
1,1 kW Förderlänge bis 25 m	845,00	504003	855,00	504103		
1,5 kW Förderlänge bis 40 m	880,00	504004	890,00	504104		
Mehrpreis für zusätzlichen Spiralantrieb ziehend						
1,1 kW Gesamtlänge 100m	270,00	504011	275,00	504111		
Dosierbehälter 1000x1000 mm						
1,5 kW Förderlänge bis 25 m	960,00	504005	1.180,00	504205		
Aufsatz 0,38 m hoch	89,00	504006	89,00	504006		
Deckel mittig geteilt	89,00	504010				
Kunststoffrohr 3,05 m(weiß)	35,00	504025	47,00	504125	105,00	504225
Kunststoffbogen 45° (weiß)	30,00	504026	38,00	504126	78,00	504226
Verbindungsklemme verzinkt	6,50	504027	7,50	504127	14,00	504227
lfdm Kunststoffrohr (6,00 m)	8,00	504020	9,20	504120	24,00	504220
Kunststoffbogen 45°	28,00	504021	36,00	504121	100,00	504221
Verbindungsmuffe	13,00	504022	14,00	504122	15,00	504222
lfdm Spirale (rund)	18,00	504023				
lfdm Spirale (flach)	9,00	504024	10,00	504124	21,00	504224
Zwischenauslauf PVC	18,90	504030	36,00	504123		
mit Schieber						
Teleskopablaufrohr 1,80 m	21,00	504031				

Abb:Dosierbehälter -mit Deckel




Abb: Spirale (rund)



Abb: Spirale (flach)



Mahl- und Mischtechnik

Mehlspiralen

	Preis €	Art.Nr.	Preis €	Art.Nr.	Preis €	Art.Nr.
Zwischenauslauf mit Trichter und Schieber 150x400-150Ø	225,00	504032	225,00	504132	245,00	504232
Zwischenauslauf elektrisch 400x150 mit 2 Endschalter	610,00	504034	610,00	504134	630,00	504234
Zwischeneinlauf 300 x 300 mit Regulierring	156,00	504035	161,00	504135	175,00	504235
Rohrbügel	3,20	504040	4,25	504140	5,25	504240
Segment 30° 300x300 mm	32,00	504042				
Übergang 300x300-150Ø	75,50	505002				
Verbindungsstück 2 Einläufe 300x300 (Doppelantrieb)	44,00	504044				
Kugel für Einlauf	25,00	504045				
Endauslauf 150Ø	170,00	504050				
Endauslauf für 2 Spiralen	295,00	504051				
Endauslauf für 3 Spiralen	363,00	504052				
Endauslauf für 4 Spiralen	435,00	504053				
Endauslauf für 5 Spiralen	498,00	504054				
Endauslauf für 6 Spiralen	577,50	504055				
Schaltkasten mit Hauptschalter, Schutzschalter, Schaltschütz Taster mit Kontrolleuchten 1 Vollmelder mit Halter Laufzeitbegrenzung (Zeitrelais innen eingebaut) Zeituhr 24 h für Start Minimum Maximum Steuerung mit 2 .Vollmelder und Halter Schalteinheit für 2. Spirale					395,00	504060
					98,80	504071
					78,00	504074
					172,00	504075
					165,00	105102

Abb: Endauslauf Spirale




Abb: Endauslauf Spirale 3-fach




Abb: Elektrischer Zwischenauslauf Spirale

